

COMISION ESTATAL DE GARANTIA DE ACCESO A LA INFORMACION PUBLICA(CEGAIP)

SAN LUIS POTOSI

Estado de Situación Financiera



Usr: Supervisor

Al 31/may./2018

Rep:

	<u>2018</u>	<u>2017</u>		<u>2018</u>	<u>2017</u>
ACTIVO			PASIVO		
<u>ACTIVO CIRCULANTE</u>	<u>\$6,131,356.15</u>	<u>\$3,929,470.02</u>	<u>PASIVO CIRCULANTE</u>	<u>\$776,575.75</u>	<u>\$579,034.49</u>
EFFECTIVO Y EQUIVALENTES	\$6,010,186.69	\$3,893,968.56	CUENTAS POR PAGAR A CORTO PLAZO	\$776,575.75	\$579,034.49
DERECHOS A RECIBIR EFECTIVO O EQUIVALENTES	\$92,371.46	\$35,501.46	DOCUMENTOS POR PAGAR A CORTO PLAZO	\$0.00	\$0.00
DERECHOS A RECIBIR BIENES O SERVICIOS	\$28,798.00	\$0.00	PORCIÓN A CORTO PLAZO DE LA DEUDA PÚBLICA A	\$0.00	\$0.00
INVENTARIOS	\$0.00	\$0.00	TÍTULOS Y VALORES A CORTO PLAZO	\$0.00	\$0.00
ALMACENES	\$0.00	\$0.00	PASIVOS DIFERIDOS A CORTO PLAZO	\$0.00	\$0.00
ESTIMACIÓN POR PÉRDIDA O DETERIORO DE ACTIVOS	\$0.00	\$0.00	FONDOS Y BIENES DE TERCEROS EN GARANTÍA Y/O	\$0.00	\$0.00
OTROS ACTIVOS CIRCULANTES	\$0.00	\$0.00	PROVISIONES A CORTO PLAZO	\$0.00	\$0.00
Total de Activos Circulantes	\$6,131,356.15	\$3,929,470.02	OTROS PASIVOS A CORTO PLAZO	\$0.00	\$0.00
<u>ACTIVO NO CIRCULANTE</u>	<u>\$7,946,852.61</u>	<u>\$6,881,485.25</u>	Total de Pasivos Circulantes	\$776,575.75	\$579,034.49
INVERSIONES FINANCIERAS A LARGO PLAZO	\$0.00	\$0.00	<u>PASIVO NO CIRCULANTE</u>	<u>\$0.00</u>	<u>\$0.00</u>
DERECHOS A RECIBIR EFECTIVO O EQUIVALENTES A	\$0.00	\$0.00	CUENTAS POR PAGAR A LARGO PLAZO	\$0.00	\$0.00
BIENES INMUEBLES, INFRAESTRUCTURA Y	\$5,879,375.00	\$5,879,375.00	DOCUMENTOS POR PAGAR A LARGO PLAZO	\$0.00	\$0.00
BIENES MUEBLES	\$5,100,854.61	\$3,787,322.84	DEUDA PÚBLICA A LARGO PLAZO	\$0.00	\$0.00
ACTIVOS INTANGIBLES	\$60,240.40	\$25,788.40	PASIVOS DIFERIDOS A LARGO PLAZO	\$0.00	\$0.00
DEPRECIACIÓN, DETERIORO Y AMORTIZACIÓN	-\$3,093,617.40	-\$2,811,000.99	FONDOS Y BIENES DE TERCEROS EN GARANTÍA Y/O	\$0.00	\$0.00
ACTIVOS DIFERIDOS	\$0.00	\$0.00	PROVISIONES A LARGO PLAZO	\$0.00	\$0.00
ESTIMACIÓN POR PÉRDIDA O DETERIORO DE ACTIVOS	\$0.00	\$0.00	Total de Pasivos No Circulantes	\$0.00	\$0.00
OTROS ACTIVOS NO CIRCULANTES	\$0.00	\$0.00	Total de Pasivos	\$776,575.75	\$579,034.49
Total de Activos No Circulantes	\$7,946,852.61	\$6,881,485.25	HACIENDA PÚBLICA/ PATRIMONIO		
Total de Activos	\$14,078,208.76	\$10,810,955.27	<u>HACIENDA PÚBLICA/PATRIMONIO CONTRIBUIDO</u>	<u>\$372,053.60</u>	<u>\$372,053.60</u>
			APORTACIONES	\$0.00	\$0.00
			DONACIONES DE CAPITAL	\$41,338.00	\$41,338.00
			ACTUALIZACIÓN DE LA HACIENDA PÚBLICA/PATRIMONIO	\$330,715.60	\$330,715.60
			<u>HACIENDA PÚBLICA /PATRIMONIO GENERADO</u>	<u>\$12,929,579.41</u>	<u>\$9,859,867.18</u>
			RESULTADOS DEL EJERCICIO (AHORRO/ DESAHORRO)	\$5,117,348.66	\$1,693,872.55
			RESULTADOS DE EJERCICIOS ANTERIORES	\$7,812,230.75	\$8,165,994.63
			REVALÚOS	\$0.00	\$0.00
			RESERVAS	\$0.00	\$0.00
			RECTIFICACIONES DE RESULTADOS DE EJERCICIOS	\$0.00	\$0.00
			<u>EXCESO O INSUFICIENCIA EN LA ACTUALIZACIÓN DE LA</u>	<u>\$0.00</u>	<u>\$0.00</u>
			RESULTADO POR POSICIÓN MONETARIA	\$0.00	\$0.00
			RESULTADO POR TENENCIA DE ACTIVOS NO	\$0.00	\$0.00
			Total Hacienda Pública/Patrimonio	\$13,301,633.01	\$10,231,920.78
			Total de Pasivo y Hacienda Pública/Patrimonio	\$14,078,208.76	\$10,810,955.27

8 mayo 2018



Cuentas de Orden Presupuestarias

	<u>2018</u>	<u>2017</u>
--	-------------	-------------


LEY DE INGRESOS

LEY DE INGRESOS ESTIMADA	\$25,332,064.00	\$24,674,811.00
LEY DE INGRESOS POR EJECUTAR	\$14,368,702.00	\$13,985,133.04
MODIFICACIONES A LA LEY DE INGRESOS ESTIMADA	\$3,103,049.16	\$0.00
LEY DE INGRESOS DEVENGADA	\$14,066,411.16	\$10,689,677.96
LEY DE INGRESOS RECAUDADA	\$14,066,411.16	\$10,689,677.96

PRESUPUESTO DE EGRESOS

PRESUPUESTO DE EGRESOS APROBADO	\$25,332,064.00	\$24,674,811.00
PRESUPUESTO DE EGRESOS POR EJERCER	\$4,407,734.15	\$2,547,820.22
MODIFICACIONES AL PRESUPUESTO DE EGRESOS	\$3,440,274.55	\$1,509,802.84
PRESUPUESTO DE EGRESOS COMPROMETIDO	\$24,364,604.40	\$23,636,793.62
PRESUPUESTO DE EGRESOS DEVENGADO	\$8,946,769.63	\$8,935,835.50
PRESUPUESTO DE EGRESOS EJERCIDO	\$8,946,769.63	\$8,935,835.50
PRESUPUESTO DE EGRESOS PAGADO	\$8,685,395.24	\$8,696,262.78

BAJO PROTESTA DE DECIR VERDAD DECLARAMOS QUE LOS ESTADOS FINANCIEROS Y SUS NOTAS, SON RAZONABLEMENTE CORRECTOS Y SON RESPONSABILIDAD DEL EMISOR.



 MTRO. ALEJANDRO LAFUENTE TORRES
 COMISIONADO PRESIDENTE



 C.P. ANAHI GUADALUPE CARDENAS JACOBO
 CONTADOR



 C.P. AMELIA SALAZAR GONZALEZ
 DIRECTORA DE ADMINISTRACIÓN Y FINANZAS



 C.P. MAYRA MARTÍNEZ MARTÍNEZ
 CONTADOR